



varisco®

solid pumping solutions



INNOVATION & QUALITY

W - 0711 Rev. 07 - IEFDS



INDUSTRIA
INDUSTRY



INGEGNERIA CIVILE
CIVIL ENGINEERING



SICUREZZA
SAFETY

**Accessori per pompe e
impianti wellpoint**

*Accessories for pumps and
wellpoint system*

**Accessoires pour pompes et
équipements wellpoint**



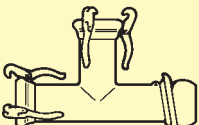





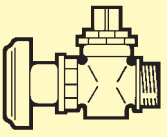
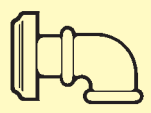
*Zubehör für Pumpen und
Wellpoint-Anlagen*

**Accesorios para bombas e
instalaciones wellpoint**

W


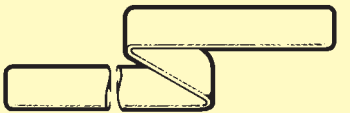

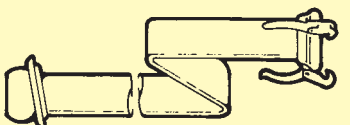
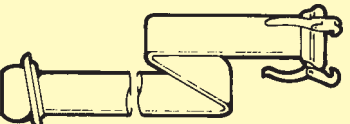
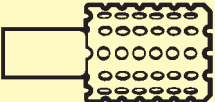
Rif./Ref Réf./Pos. Ref.	Componente/Part Pièce/Komponente Parte	Denominazione/Denomination Description/Bezeichnung Descripción	Lunghezza Length/Long. Länge/Longitud	Ø	kg	Codice Part no./Code Bestellnr./Código
1		Bocchettone portagomma maschio Male hose fitting Raccord mâle Schlauchhalterung V Racor macho	0,110	50 x 40	0,4	1001 3367
			0,130	50 x 50	0,6	1001 3368
			0,140	50 x 60	0,8	1001 3369
			0,230	80 x 80	1,3	1001 3371
			0,280	100 x 100	1,7	1001 3374
			0,290	120 x 120	2,8	1001 3376
			0,295	150 x 150	3,5	1001 3377
			0,355	200 x 200	8	1001 3379
			0,400	250 x 250	12	1001 3380
			0,505	300 x 300	24	1001 3381
2		Bocchettone portagomma femmina Female hose fitting Raccord femelle Schlauchhalterung M Racor hembra	0,105	50 x 40	0,8	1001 3349
			0,140	50 x 50	1,3	1001 3350
			0,150	50 x 60	1,4	1001 3351
			0,225	80 x 80	1,5	1001 3354
			0,240	100 x 80	2	1001 3357
			0,250	100 x 100	2,3	1001 3356
			0,255	120 x 120	3	1001 3359
			0,260	150 x 150	3,6	1001 3360
			0,300	200 x 200	9	1001 3363
			0,340	250 x 250	11	1001 3365
0,440	300 x 300	254	1001 3366			
3		Raccordo maschio filettato Threaded male coupling Raccord mâle fileté Gewindeanschluss V Racor roscado macho	0,060	50 x 1 1/4"	0,3	1001 3311
			0,070	50 x 1 1/2"	0,4	1001 3312
			0,085	50 x 2"	0,5	1001 3313
			0,145	80 x 3"	1,4	1001 3316
			0,150	100 x 4"	1,9	1001 3318
			0,190	120 x 5"	3	1001 3324
			0,170	150 x 5"	3,5	1001 3326
			0,180	150 x 6"	3,8	1001 8445
4		Raccordo femmina filettato Threaded female coupling Raccord femelle fileté Gewindeanschluss M Racor roscado hembra	0,075	50 x 1 1/4"	0,7	1001 3302
			0,080	50 x 1 1/2"	0,9	1001 3301
			0,100	50 x 2"	1	1001 3303
			0,110	80 x 3"	1,7	1001 3304
			0,115	100 x 4"	2,1	1001 3307
			0,125	120 x 5"	3,2	1001 3308
			0,140	150 x 6"	4	1001 3310
5		Raccordo flangiato maschio Flange male coupling Raccord mâle bridé Flanschanschluss V Racor de brida macho * ø 150 fresato - with cut - avec couronne tronquée gefärsst - con corona truncada ** EN 1092-1 PN 10/16	0,050	50	1,5	1001 3331
			0,100	80	5	1001 3314
			0,120	100	6	1001 3332
			0,180	150	8	1001 3335
			0,205	150	10	** 1001 3336
			0,180	150	8	* 1001 3338
			0,255	200	10	1001 3344
			0,315	250	20	1001 3347
			0,380	300	30	1001 3348
6		Curva a 45° 45° elbow Coude 45° 45°-Bogen Codo de 45°		80	2,5	1001 3396
				100	3,4	1001 3397
				120	4,5	1001 3398
				150	6	1001 3399
				200	15	1001 3401
				250	22	1001 3402
7		Curva a 90° 90° elbow Coude 90° 90°-Bogen Codo de 90°		50	1,7	1001 3404
				80	2,7	1001 3405
				100	4	1001 3407
				120	7	1001 3409
				150	7,5	1001 3410
				200	15	1001 3413
				250	23	1001 3416
	300	42	1001 3419			
8		Tappo maschio Male cap Bouchon mâle Stopfen V Tapón macho		100	1,4	1001 3462
				120	2	1001 3463
				150	2,9	1001 3464
				200	6,7	1001 3465

FOR PUMPS AND WELLPOINT SYSTEMS ACCESSOIRES POUR POMPES ET EQUIPEMENTS WELLPOINT
ACCESORIOS PARA BOMBAS E INSTALACIONES WELLPOINT


Rif./Ref. Réf./Pos. Ref.	Componente/Part Pièce/Komponente Parte	Denominazione/Denomination Description/Bezeichnung Descripción	Lunghezza Length/Long. Länge/Longitud	Ø	kg	Codice Part no./Code Bestellnr./Código
9		Tappo femmina		50	0,3	1001 3455
		Female cap		100	1,4	1001 3457
		Bouchon femelle		120	1,9	1001 3458
		Stopfen M		150	2,3	1001 3459
		Tapón hembra		200	6,8	1001 3460
10		Tappo filettato Threaded plug Bouchon fileté Gewindestopfen Tapón roscado		1 1/4"	0,2	100 2383
11		Raccordo a «T» femmina/femmina/maschio		100	6,5	1001 3449
		Female/female/male Tee fitting		120	8	1001 3450
		Raccord «T» femelle/femelle/mâle		150	10	1001 3452
		T"-Anschluss M/M/V		200	26	1001 3453
		Racor "T" hembra/hembra/macho		250	32	1001 3454
12		Raccordo inversione maschio/maschio		50	1	1001 3422
		Male/male inverter coupling		100	2,2	1001 3424
		Raccord inversion mâle/mâle		120	3,4	1001 8441
		Inversionsanschluss V/M		150	4,5	1001 3425
13		Raccordo inversione femmina/femmina		50	1,3	1001 3426
		Female/female inverter coupling		100	3,3	1001 3428
		Raccord inversion femelle/femelle		120	4	1001 3429
		Inversionsanschluss M/M		150	5	1001 3430
14		Riduzione maschio/femmina		M100x80F	3,5	1001 3434
		Male/female reducer		M100x150F	5,3	1001 3439
		Raccord reducteur mâle/femelle		M120x100F	4,8	1001 3435
		Reduzierstück V/M		M150x100F	5,2	1001 3436
		Racor reducción macho/hembra		M150x120F	5,4	1001 3437
				M200x150F	8	1001 8442
				M250x150F	13	1001 8444
				M80x100F	3,6	1001 3431
				M100x120F	4,9	1001 3432
				M120x150F	5,5	10013433
15		Saracinesca maschio/femmina		80 x 3"	5,3	1001 3684
		Male/female gate valve		100 x 4"	8,7	1001 6741
		Vanne mâle/femelle		120 x 5"	10	1001 3685
		Schieber V/M		150 x 6"	14	1001 8447
16		Guarnizione		50	0,02	1001 3049
		O- ring		80	0,05	1001 3051
		Joint		100	0,07	1001 3052
		Dichtung		120	0,1	1001 3053
		Junta tórica		150	0,15	1001 3054
				200	0,28	1001 3056
				250	0,47	1001 3057
		300	0,67	1001 3058		
17		Pres a completa Cock assembly Robinet complet Komplette Ableitung Conjunto de grifo		1 1/4"	1,5	1001 3660
18		Manicotto curvo Elbow coupling Manchon courbe Krümmer Manguito acodado		1 1/4"	0,6	1001 3663



Rif./Ref Rét./Pos. Ref.	Componente/Part Pièce/Komponente Parte	Denominazione/Denomination Description/Bezeichnung Descripción	Lunghezza Length/Long. Länge/Longitud	Ø	kg	Codice Part no./Code Bestellnr./Código		
19		Tubo sollevamento	1	1 1/4"	2,5	1001 3687		
		Riser pipe	2	1 1/4"	5	1001 3688		
		Tuyau de soulèvement	3	1 1/4"	7,5	1001 3689		
		Förderleitung	4	1 1/4"	10	1001 3690		
		Tubo de elevación	5	1 1/4"	12,5	1001 3691		
			6	1 1/4"	15	1001 3692		
20		Manicotto Coupling sleeve Manchon Muffe Manguito	0,05	1 1/4"	0,25	1001 3255		
22		Manicotto Trasflex femmina/femmina Female/female Trasflex coupling hose Manchon Trasflex femelle/femelle Trasflex-Muffe M/M Manguito Trasflex hembra/hembra	vuoto max max vacuum vide max max. Vakuum vacío max	10 m/H ₂ O	1	40	2,9	1001 3666
23		Tubo di scarico	4	80	9	1001 9262		
		Discharge pipe	5,8	80	11	1001 3470		
		Tuyau de refoulement	4	100	11,7	1001 3473		
		Auslassrohr	5,8	100	16	1001 3474		
		Tubo de descarga	4	120	15,5	1001 8448		
			5,8	120	21	1001 3477		
			4	150	21,5	1001 3478		
			5,8	150	29,5	1001 3479		
			4	200	44	1001 3481		
			5,8	200	59	1001 3482		
			4	250	66	1001 6773		
			5,8	250	90	1001 3483		
24		Collettore con attacchi	N° 3 - 1 1/4"	5,8	100 x 100	12	1001 8689	
		Header pipe with-tapped holes	N° 3 - 1 1/4"	4	120 x 120	16,5	1001 3216	
		Tuyau collecteur avec prises	N° 3 - 1 1/4"	4	150 x 150	22,5	1001 3219	
		pour robinets	N° 6 - 1 1/4"	5,8	120 x 120	22,5	1001 3217	
		Sammler mit Anschlüssen	N° 6 - 1 1/4"	5,8	150 x 150	32	1001 3220	
25		Collettore con prese	N° 3 - 1 1/4"	5,8	100 x 100	16,5	1001 8691	
		Header pipe	N° 3 - 1 1/4"	4	120 x 120	21	1001 3654	
		Tuyau collecteur	N° 4 - 1 1/4"	5,8	120 x 120	28,5	1001 8449	
		Sammler mit Ableitungen	N° 6 - 1 1/4"	5,8	120 x 120	31,5	1001 3655	
		Colector con tomas	N° 3 - 1 1/4"	4	150 x 150	27	1001 3657	
			N° 4 - 1 1/4"	5,8	150 x 150	38	1001 6162	
			N° 6 - 1 1/4"	5,8	150 x 150	41	1001 3658	
26		Tubo flessibile tipo «A»	10	4	50	9,2	1001 3539	
		(PVC con spirale in acciaio)	10	6	50	12,5	1001 3540	
		«A» type flexible hose	9	4	80	17	1001 3550	
		(PVC with steel spiral)	9	5	80	19,5	1001 3551	
		Tuyau flexible type «A»	9	6	80	23	1001 3552	
		(PVC avec spire d'acier)	9	2	100	10	1001 5784	
		Schlauch Typ „A“	9	4	100	22	1001 3563	
		(PVC mit Stahlspirale)	9	5	100	26	1001 3564	
		Manguera flexible «A»	9	6	100	30	1001 3565	
(PVC con espiral de acero)	9	10	100	53	1001 3561			

Rif./Ref Rét./Pos. Ref.	Componente/Part Pièce/Komponente Parte	Denominazione/Denomination Description/Bezeichnung Descripción	Lunghezza Length/Long. Länge/Longitud	Ø	kg	Codice Part no./Code Bestellnr./Código	
28		Tubo flessibile tipo «B» (Gomma/tela con spirale in acciaio) «B» type flexible hose (Rubber/canvas with steel spiral) Tuyau flexible type «B» (Caoutchouc/toile avec spire d'acier) Schlauch Typ „B“ (Gummi/Gewebe mit Stahlspirale) Manguera flexible «B» (goma/tela con espiral de acero)	6	2	120	16,5	1001 3570
			6	3	120	20	1001 3572
			6	4	120	27	1001 3571
			6	6	120	38,5	1001 8452
			6	2	150	22,5	1001 3573
			6	3	150	29,5	1001 3580
			6	4	150	39	1001 3575
			6	5	150	47,5	1001 3576
			6	6	150	55	1001 3577
			8	2	200	42	1001 3581
			8	4	200	67	1001 3582
			8	5	200	79	1001 8460
			8	6	200	92	1001 3583
			8	2	250	64	1001 3585
			8	3	250	77	1001 6001
			8	4	250	103	1001 3586
8	5	250	124	1001 3587			
8	6	250	153	1001 3588			
8	2	300	75	1001 3591			
8	3	300	112,5	1001 8811			
8	4	300	150	1001 3592			
29		Manichetta di mandata «H» «H» type flat delivery hose Tuyau de réoulement type «H» Auslassschlauch „H“ Manguera de descarga <<H>>	8		40	0,32/m	1001 2918
			10		50	0,41/m	1001 2919
			8		60	0,56/m	1001 2920
			8		80	0,77/m	1001 2921
			4		100	0,76/m	1001 2915
			8		100	1,05/m	1001 2922
			6		120	1,28/m	1001 2923
			4		150	1,60/m	1001 2924
			2,5		200	2,40/m	1001 2925
			5		250	1,30/m	1001 2926
5		300	2,10/m	1001 2927			
30		Tubo di scarico flessibile «F» «F» type flat delivery hose Tuyau de refoulement type «F» Auslassschlauch „A“ Tubo de descarga flexible <<F>> (hembra)	10		40	4,3	1001 3597
			8		50	7,2	1001 8651
			4		80	9	1001 3606
			6		100	11	1001 3611
			4		120	14	1001 8652
			2,5		150	23,5	1001 5378
			5		200	28	1001 5399
			5		250	39,5	1001 8653
			5		300	76	1001 8654
			31		Tubo di scarico flessibile «M/F» Male/female flat delivery hose Tuyau de refoulement mâle/femelle Auslassschlauch „I/A“ Tubo de descarga flexible <<M/F>> (macho/hembra)	8	
10		50				8	1001 3621
8		80				11,3	1001 3631
16		50				8	1001 3623
8		100				14,4	1001 3638
4		150				23	1001 3648
2,5		200				41	1001 3653
5		250				64	1001 3590
5		300				168	1001 3593
31.1		Manichetta d'infissione in gomma/tela «M/F» Male/female jetting hose Tuyau de lançage mâle/femelle Schlauch mit Befestigung aus Gummi/Gewebe „I/A“ Manga de empotrado de goma/tela <<M/F>> (macho/hembra)				10	10
32		Filtro di fondo «L» «L» strainer Crépine «L» Grundfilter „L“ Filtro de fondo <<L>>	0,200	40	0,67	1001 3242	
			0,240	50	0,95	1001 3243	
			0,320	80	1,95	1001 3246	
			0,440	100	2,87	1001 3247	
			0,550	120	4,40	1001 3248	
			0,640	150	7,95	1001 3249	
0,810	200	15,5	1001 3252				

Rif./Ref Rét./Pos. Ref.	Componente/Part Pièce/Komponente Parte	Denominazione/Denomination Description/Bezeichnung Descripción	Lunghezza Length/Long. Länge/Longitud	Ø	kg	Codice Part no./Code Bestellnr./Código
33		Filtro di fondo «S»	0,210	40	1,7	1001 3227
		«S» strainer	0,210	50	1,7	1001 3227
		Crépine «S»	0,320	80	2,8	1001 3228
		Grundfilter „S“	0,450	100	5	1001 3229
		Filtro de fondo <<S>>	0,610	120	7,4	1001 3230
			0,700	150	10,2	1001 3231
			0,910	200	22	1001 3234
			1,190	250	50	1001 3235
	1,840	300	160	1001 3237		
34		Tubo aspirazione tipo «A» con filtro (PVC con spirale in acciaio)	4	50	9,5	1001 3495
		«A» type suction hose with strainer (PVC with steel spiral)	5	50	11	1001 3496
		Tuyau d'aspiration type «B» avec crépine (Caoutchouc/toile avec spire d'acier)	6	50	12,5	1001 3497
		Ansaugrohr Typ „A“ mit Filter (PVC mit Stahlschpirale)	6	60	15	1001 3503
		Tubo de aspiración tipo <<A>> con filtro (PVC con espiral de acero)	4	80	17,5	1001 3506
			5	80	20,5	1001 3507
			6	80	24	1001 3508
			4	100	22,5	1001 3520
35		Tubo aspirazione tipo «B» con filtro (Gomma/tela con spirale in acciaio)	6	120	38	1001 5729
		«B» type suction hose with strainer (Rubber/canvas with steel spiral)	2	150	28	1001 3530
		Tuyau d'aspiration type «B» avec crépine (Caoutchouc/toile avec spire d'acier)	4	150	44	1001 3529
		Ansaugrohr Typ „B“ mit Filter (Gummi/Gewebe mit Stahlschpirale)	5	150	52	1001 3527
		Tubo de aspiración tipo <> con filtro (goma/tela con espiral de acero)	6	150	60	1001 3528
			4	200	73,5	1001 3534
			6	200	99,5	1001 3535
37		Punta filtrante (telai in alluminio, guaina filtrante inox reps) tipo: Wellpoint (aluminium frame, reps stainless steel screen) type: Pointe filtrante (châssis en aluminium, gaine filtrante en acier inox reps) type: Filteraufsatz (Rahmen aus Aluminium, Filtermantel aus Reps-Inox) Typ: Punta de filtración (bastidor de aluminio, vaina de filtración inoxidable reps) tipo:	H 5 P-WE 0,650	1 1/4"	1,70	1001 3671
39		Sonda per ghiaia Gravel jet Sonde pour gravillon Kiessonde Sonda para gravilla	0,350	1 1/4"	1,7	1001 3682
44		Tubo sollevamento 1 1/4" + punta filtrante rif. 37	3	1 1/4"	9,8	1001 3680
		Riser pipe 1 1/4" + wellpoint ref. 37	4	1 1/4"	12,3	1001 3681
		Tuyau de soulèvement 1 1/4" + pointe filtrante réf. 37	5	1 1/4"	14,8	1001 8701
		Förderleitung 1 1/4" + Filteraufsatz Pos. 37	6	1 1/4"	17,3	1001 7024
45		Tubo sollevamento 1 1/4" + sonda per ghiaia	3	1 1/4"	9,8	1001 6932
		Riser pipe 1 1/4" + gravel jet	4	1 1/4"	12,3	1001 6798
		Tuyau de soulèvement 1 1/4" + sonde pour gravillon	5	1 1/4"	14,8	1001 3683
		Förderleitung 1 1/4" + Kiessonde	6	1 1/4"	17,3	1001 8669
		Tubo de elevación 1 1/4" + sonda para gravilla				

Tutte le raccorderie in ferro sono zincate. Tutti gli sferici sono con 1 leva e 1 gancio.

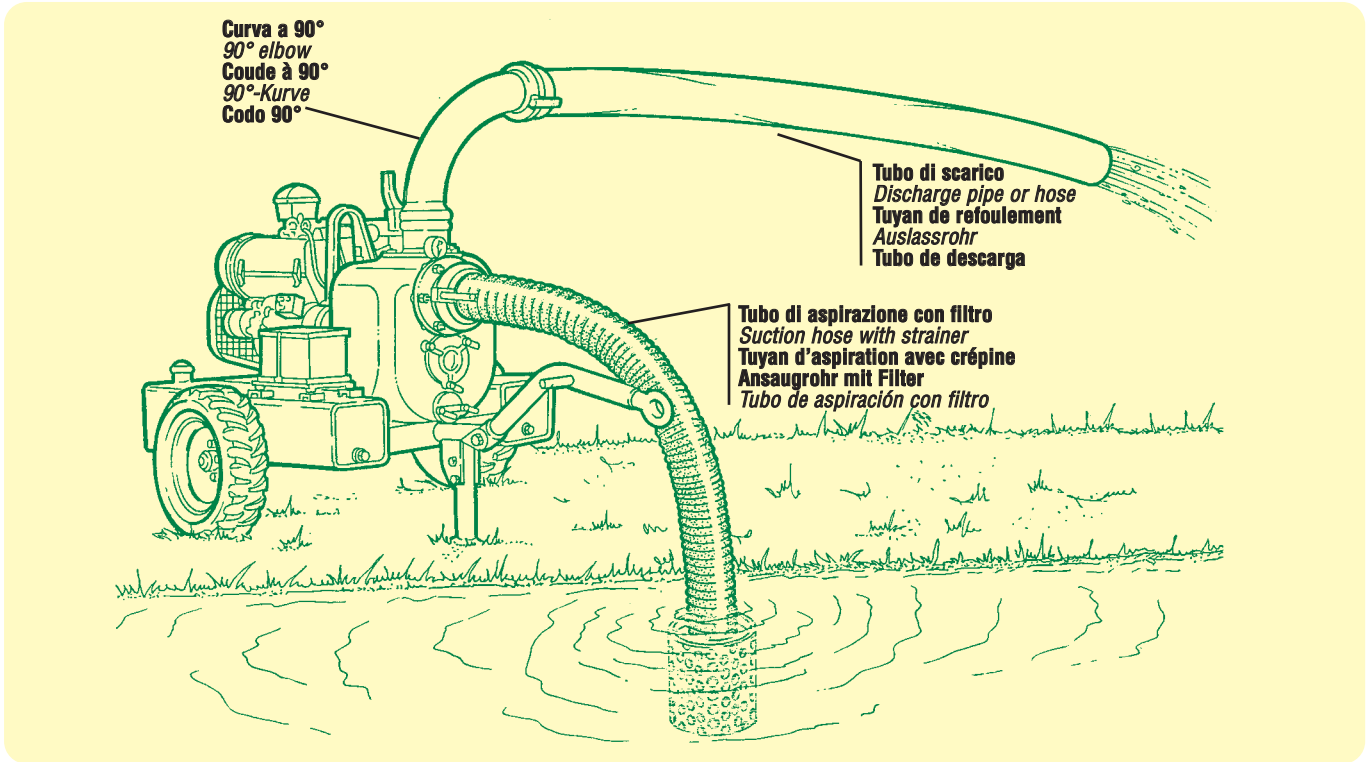
All steel fittings are galvanised. All spherical couplings with 1 lever and 1 hook.

Tous les accessoires en acier sont galvanisés. Tous les raccords sphériques avec 1 levier et 1 crochet.

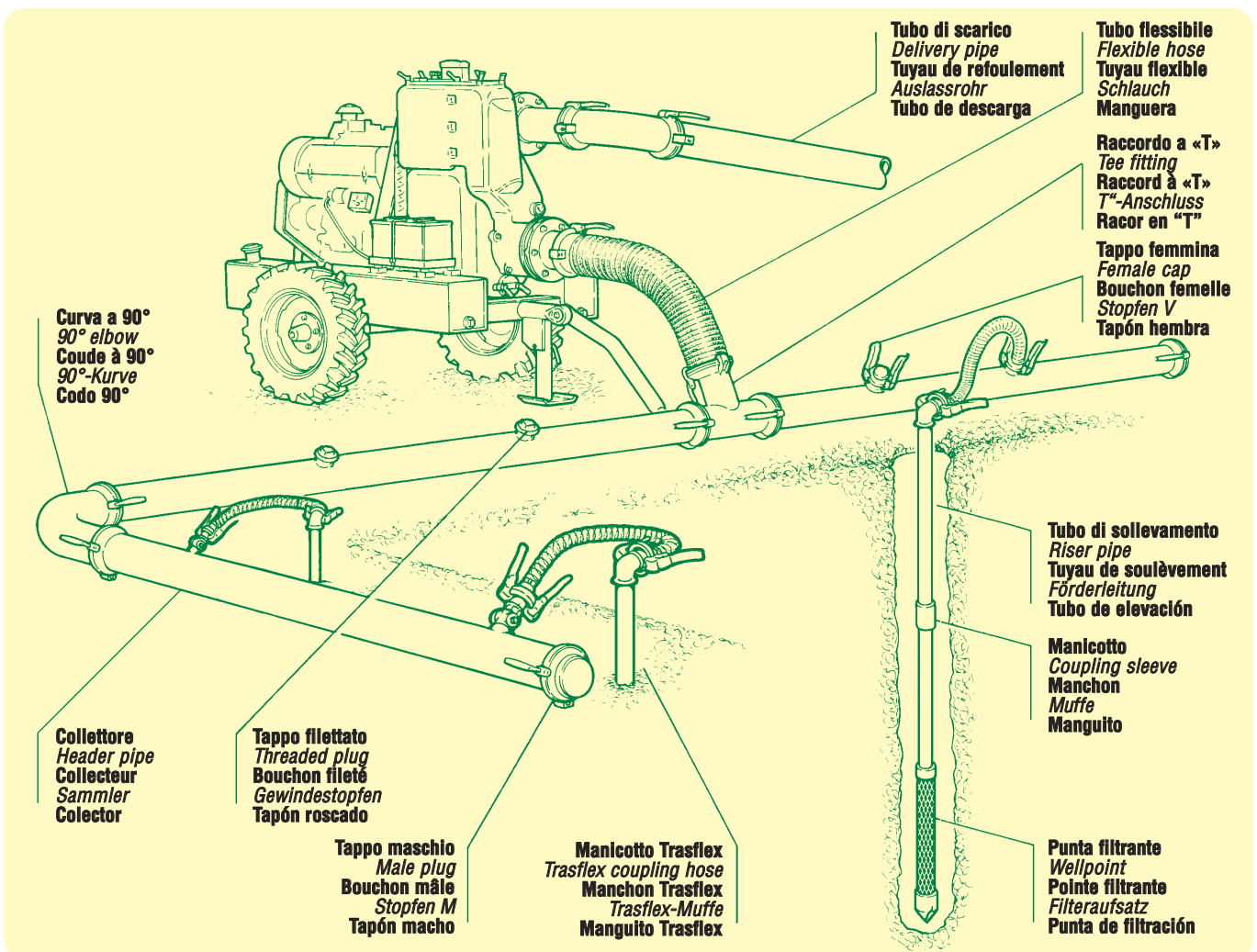
Alle Anschlüsse bestehen aus verzinktem Eisen. Alle Kugelanschlüsse weisen 1 Hebel und 1 Haken auf.

Todos los accesorios de hierro son cincados. Todos los racores esféricos tienen una leva y un gancho.

ACCESSORI STANDARD PER POMPE STANDARD PUMP ACCESSORIES ACCESSOIRES STANDARD POUR
POMPES STANDARDZUBEHÖR FÜR PUMPEN ACCESORIOS ESTÁNDARES PARA BOMBAS



IMPIANTO WELLPOINT STANDARD STANDARD WELLPOINT SYSTEM EQUIPEMENT WELLPOINT DE SERIE
STANDARD-WELLPOINT-ANLAGE INSTALACIÓN WELLPOINT ESTÁNDAR





I dati e le caratteristiche citati sul presente stampato non sono impegnativi. Il costruttore si riserva il diritto di apportare qualsiasi modifica senza alcun preavviso.
The specifications, illustrations and data in this leaflet are not binding.
The makers reserve the right to carry out modifications at any time without notice.
Le constructeur se réserve le droit d'apporter des modifications aux descriptions et illustrations sans préavis. | *Abbildung und Maße unverbindlich. Technische Änderungen vorbehalten.*
Los datos y características citados en este folleto no suponen un compromiso para el fabricante. Éste se reserva el derecho de aportar cualquier modificación necesaria sin ningún preaviso.

www.variscospa.com



VARISCO S.p.A.

Zona Industriale Nord - 35129 PADOVA - Italy

Direzione e uffici: Terza Strada, 9

Produzione e magazzini: Prima Strada, 37

Tel. 049 82 94 111

Fax 049 82 94 373

e-mail italia@variscospa.com

Web site www.variscospa.com

+39 049 82 94 111

+39 049 80 76 762

export@variscospa.com

**AZIENDA CON SISTEMA
GESTIONE QUALITÀ CERTIFICATO
UNI EN ISO 9001:2000**

**COMPANY WITH ISO 9001:2000
CERTIFIED QUALITY
MANAGEMENT SYSTEM**